

Steekkaart: nummer 4G

Onderwerp	Het visualiseren van de Kruisweg van Jezus met behulp van het digitaal foto toestel
Leeftijd/Doelgroep	4 ^e leerjaar
Leergebied	Godsdienst

Organisatie	
Tijdsduur	50 minuten
Beschrijving	In deze les gaan de kinderen dieper in op de lijdensweg van Jezus, van vlak voor Zijn dood tot erna. Ze beelden de kruisweg van Jezus ook uit op basis van de bijhorende prenten. Uiteindelijk kunnen ze het verhaal in eigen woorden navertellen aan de hand van de foto's die genomen zijn tijdens het uitbeelden.
Materiaal	<ul style="list-style-type: none"> ❖ Digitale fototoestellen (1 toestel per 2 à 3 leerlingen) ❖ Verhaal Kruisweg van Jezus (Bijlage 1) ❖ Prenten Kruisweg van Jezus (Bijlage 2) ❖ Foto's uitgebeelde Kruisweg (Bijlage 3) ❖ Diavoorstelling 'Kruisweg van Jezus' (Bijlage 4) ❖ Materiaalkoffer: doornenkranen (ijzerdraad, klimop), kruis (2 latten hout), kledij (stuk stof, touw), hamer, nagels, soldatenhelmen, handdoek, rond stuk karton/hout ❖ Digitaal bord / Beamer ❖ Statief

Doelen	
Eindtermen (ET)	• /
Leerplandoelen	<p>VVKBaO:</p> <ul style="list-style-type: none"> • D.2.1.b. Kinderen confronteren zich ermee dat de weg naar geluk geen rechtlijnige vervulling kent. Dit houdt in dat ze in het lijdensverhaal ontdekken hoe Jezus heeft geleden. • D.11.3.h. Kinderen kunnen de veertigdagentijd duiden als tijd van voorbereiding op Pasen. Dit houdt in dat ze een geactualiseerde kruisweg maken, d.i. personen en decor inkleden en aankleden vanuit de actualiteit. <p>Mediaopvoeding in leergebied Godsdienst :</p> <ul style="list-style-type: none"> • D.2.1. Kinderen confronteren zich ermee dat de weg naar geluk geen rechtlijnige vervulling kent. <p>Mediaopvoeding in functie van ET:</p> <ul style="list-style-type: none"> • 1.12. Genoegen (plezier) beleven aan de omgang met media. • 3.4. Voor hen bedoelde mediamiddelen op een verantwoorde en veilige manier gebruiken. <p>OVSg:</p> <ul style="list-style-type: none"> • /
Lesdoelen	<ul style="list-style-type: none"> • Hun voorkennis in verband met de Kruisweg en het lijden van Jezus oproepen • Aandachtig luisteren naar het verhaal van de Kruisweg en het lijden van Jezus • Eenvoudige vragen in verband met het verhaal van de Kruisweg van Jezus beantwoorden • De Kruisweg van Jezus naspelen/uitbeelden aan de hand van duidelijke vertelprenten • De Kruisweg van Jezus navertellen aan de hand van de genomen foto's van de Kruisweg van Jezus

Bronnen
<ul style="list-style-type: none"> • DRIESSEN, I.; DESMET, L.; BAUTERS, T.; <i>Berg-op: Kruisweg op kindermaat (leerlingenboekje)</i>, Kerk en Leven, Antwerpen, 1997, p.32

Fases

Fase 1: Het activeren van de voorkennis over de kruisweg/lijdensweg van Jezus

Organisatie

De kinderen blijven op hun plaats zitten. De leerkracht gaat na in hoeverre de kinderen kennisrijk zijn over de lijdensweg van Jezus. De leerkracht stuurt de kinderen in de goede weg en verzamelt zoveel mogelijk goede antwoorden en informatie om de kinderen voor te bereiden op het verhaal dat volgt in de tweede lesfase.

Richtvragen

- *Wie weet nog wat er allemaal gebeurde toen Jezus ter dood veroordeeld werd?*
- *Wat gebeurde er vlak voor Jezus zijn dood?*
- *Wat gebeurt er allemaal op weg naar de berg waarop Jezus gekruisigd werd?*
- *Hoe sterft Jezus?*
- *Wat gebeurt er na de dood van Jezus?*
- *Hoe reageren de mensen die Jezus zien sterven?*

Korte samenvatting

Hieronder volgt een korte samenvatting van het verhaal, als hulp voor de leerkracht om de kinderen te helpen in hun kennisgeving over de lijdensweg van Jezus:

Jezus wordt door Pilatus tot de kruisdood veroordeeld, omdat hij denkt dat Hij een valse koning is. Vele soldaten martelen Jezus door Hem een doornenkroon op te zetten, door Hem te slaan met een zweep en door Hem te bespotten. Maar dat is niet alles: Jezus moet ook een zwaar kruis dragen op weg naar de berg waarop Hij gekruisigd zal worden. Onderweg valt Jezus drie keer omdat het kruis zo zwaar weegt, maar Hij staat telkens terug op. Hij komt zijn moeder, Maria, tegen die ook verdrietig is. Hij komt ook Veronica tegen die Zijn gezicht schoonveegt van alle bloed, zweet en tranen. Hij wordt ook geholpen door Simon, die Zijn kruis helpt dragen. Boven op de berg nemen de soldaten Jezus Zijn kleren af en slaan ze nagels door Zijn polsen en voeten. De andere mensen lachen Hem nog uit. Nadien sterft Hij. Uiteindelijk wordt Hij in doeken gewikkeld en in Zijn graf gelegd. De vrienden en kennissen van Jezus rouwen om Hem. Enkele dagen later willen twee vrouwen Zijn lichaam verzorgen maar is Hij verdwenen. Jezus is verrezen!

Fase 2: Voorlezen van het verhaal: *'De Kruisweg van Jezus'*

Organisatie

De kinderen blijven op hun plaats zitten of, indien mogelijk, nemen plaats in de zithoek / klashoek / kring. De leerkracht vertelt het verhaal *'De Kruisweg van Jezus'* expressief. De kinderen luisteren aandachtig en geboeid naar het verhaal.

Verhaal *'De Kruisweg van Jezus'*

De leerkracht leest het verhaal voor vanuit het leerlingenboekje (zie **bronnen**) of maakt gebruik van bijlage 1. Tevens maakt hij/zij ook gebruik van de bijhorende prenten per statie van de Kruisweg (zie bijlage 2).

Opmerking

De twee terugkerende zinnnetjes onder elke titel van elke statie van de Kruisweg zijn gebedszinnnetjes. De leerkracht kiest zelf of hij/zij het gebedsritueel integreert.

Richtvragen

- *Wat vonden jullie van het verhaal?*
- *Waarom heeft Jezus zo'n pijn doorheen het hele verhaal?*
(de soldaten die Hem martelen, Hij moet zijn kruis dragen, ze kruisigen Hem, ze bespotten Hem,...)
- *Wat zegt Jezus tegen de wenende vrouwen?*
(Hij zegt dat ze moeten wenen om zichzelf, omdat zij en alle anderen alleen achterblijven)
- *Waarom is Jezus nog niet helemaal dood?*
(Jezus' liefde leeft voort, zo wordt Hij levend gehouden onder de mensen)

Fase 3: Het uitbeelden van *'De Kruisweg van Jezus'*, met ondersteuning van het verhaal en de prenten

Organisatie

De klasgroep wordt in vijf groepjes verdeeld. Elk groepje zal 3 staties van de Kruisweg uitbeelden terwijl de leerkracht het verhaal voorleest. De kinderen beschikken over de prenten bij het verhaal om hun 'scène' vorm te geven. De leerkracht zorgt voor het materiaal (kledij, attributen) en laat telkens een kind de 'scènes' fotograferen.

Instructie

Het verhaal van de lijdensweg van Jezus is opgedeeld in 15 hoofdstukken. We noemen dit ook wel de *'15 staties'* van de Kruisweg. Straks verdeel ik jullie in groepjes en beelden jullie per groepje 3 staties van de Kruisweg uit. Je kan dit doen aan de hand van de prenten die ik jullie zal meegeven. Terwijl jullie een *'statie'* uitbeelden, vertel ik het verhaal opnieuw. Ondertussen blijven jullie roerloos staan, want er zal telkens een foto genomen worden. Jullie krijgen per groepje nu 5 minuten om de 3 *'staties'* voor te bereiden.

15 staties

1. Jezus wordt ter dood veroordeeld
2. Jezus neemt het kruis op zijn schouders
3. Jezus valt voor de eerste keer
4. Ontmoeting met Maria
5. Simon van Cyrene helpt het kruis dragen
6. Veronica droogt Jezus' tranen
7. Jezus valt voor de tweede keer
8. Jezus troost de vrouwen
9. Jezus valt voor de derde keer
10. Jezus wordt van zijn kleren beroofd
11. Jezus wordt aan het kruis genageld
12. Jezus sterft aan het kruis
13. Jezus wordt van het kruis genomen
14. Jezus wordt in het graf gelegd
15. Nieuw leven

Materiaalkoffer

In de materiaalkoffer zit al het benodigde materiaal om de verschillende staties van de Kruisweg uit te beelden (zie **materiaal**).

De Kruisweg van Jezus

De leerkracht vertelt het verhaal terwijl de verschillende groepjes elk 3 staties van de Kruisweg uitbeelden. De leerlingen baseren zich op de gekregen prenten. Een aangeduide leerling fotografeert telkens de scène vanuit eenzelfde standpunt (zie bijlage 3).

Opmerking

- Sommige prenten van staties beelden weinig of slechts 1 personage uit. Alle kinderen uit het groepje mogen echter in de 'scène' staan, als vrienden van Jezus die treuren.
- Het kan handig zijn om een statief te gebruiken, zo worden de foto's steeds vanuit eenzelfde standpunt genomen.

Fase 4: 'De Kruisweg van Jezus' navertellen aan de hand van foto's

Organisatie

De kinderen gaan terug op hun plaats zitten. De leerkracht steekt de genomen foto's vlug in een eenvoudige diavoorstelling (zie bijlage 4). Op basis van de foto's van de verschillende groepjes vertellen de kinderen eigenmondig het verhaal van de Kruisweg van Jezus na.

Instructie

Ik toon nu alle verschillende foto's of staties van de Kruisweg van Jezus. Eén leerling vertelt telkens wat er gebeurt in die bepaalde statie/scène. Hopelijk hebben jullie goed geluisterd naar het verhaal.

Opdracht

Per statie/foto vertelt één leerling wat er precies gebeurt. De anderen luisteren aandachtig. Deze afsluitende verwerkingsopdracht zorgt voor een goede verankering van de leerstof van deze les.

Bijlage 1



"Berg•op" is een uitgave van Kerk en Leven - Huppelhoek in samenwerking met de WVKBAO. Het is een kruisweg op kindermaat die het lijdensverhaal en het Paasgebeuren op een hedendaagse en herkenbare wijze vertelt.

D/1997/5930/01

Kerk en Leven • Antwerpen
WVKBAO • Brussel

1. Jezus wordt ter dood veroordeeld

Jezus, wij danken Je met heel ons hart
Omdat Jij zoveel van ons houdt

*Jezus staat voor Pilatus - helemaal alleen.
Zijn leerlingen die drie jaar lang bij Hem waren,
durven nu niet meer zeggen :
„Jezus is onze vriend. We geloven in Hem.“
Ze laten Hem alleen.
Pilatus begrijpt Jezus niet.
Hij weet niet wat voor een koning Jezus is.
De mensen roepen : „Kruisig Hem !“
en Pilatus zegt :
„Goed, ik veroordeel Hem tot de kruisdood.
Hij is een valse koning.“*

2. Jezus neemt het kruis op zijn schouders

Jezus, wij danken Je met heel ons hart
Omdat Jij zoveel van ons houdt

*De soldaten slaan met een zweep op Jezus.
Ze vlechten een doornenkroon,
doen Hem een rode mantel aan.
Ze pesten Hem, lachen Hem uit.
Dan leggen ze een kruisbalk op zijn schouders.
De balk drukt op Jezus. Het doet pijn.
Maar Jezus ziet ook het verdriet en de fouten van
zoveel mensen. Dat doet ook pijn.
Hij heeft zoveel pijn, dat Hij bijna niet meer kan ademen.*

3. Jezus valt voor de eerste keer

Jezus, wij danken Je met heel ons hart
Omdat Jij zoveel van ons houdt

*Jezus valt voor de eerste keer,
want de last op zijn schouders is zo zwaar.
Zijn hele lichaam doet pijn.
Even misschien wil Hij het opgeven,
op de grond blijven liggen.
Niets meer doen.
Ken je dat gevoel ?
Maar Jezus staat weer op !*

4. Ontmoeting met Maria

Jezus, wij danken Je met heel ons hart
× **Omdat Jij zoveel van ons houdt**

*Wat moet het fijn zijn om,
als je zoveel verdriet hebt, zoveel pijn,
je mama te zien, haar heel dichtbij te voelen.
Jezus ontmoet Maria.
Zij heeft medelijden met Hem.
Ze voelt zijn pijn.
Hij heeft medelijden met haar.
Hij voelt haar eenzaamheid, haar angst.
Omdat ze mét elkaar meevoelen,
worden ze sterk genoeg om verder te gaan !*

5. Simon van Cyrene helpt het kruis dragen

Jezus, wij danken Je met heel ons hart

× **Omdat Jij zoveel van ons houdt**

*Misschien hebben de soldaten nu ook wat medelijden.
Of misschien hebben ze weinig tijd,
gaat Jezus te langzaam vooruit.
Ze roepen een man, Simon.
Hij moet de kruisbalk mee dragen.
Simon loopt niet weg.
Hij doet het.
Hij helpt Jezus zijn kruis dragen.*

6. Veronica droogt Jezus' tranen

Jezus, wij danken Je met heel ons hart

× **Omdat Jij zoveel van ons houdt**

*Gelukkig is er Veronica.
Net als Maria wil ze heel dicht bij Jezus zijn.
Ze veegt het bloed van zijn gezicht, de tranen,
het zweet.
Ze wil Hem troosten,
ze wil Hem nabij zijn
zoals Hij vroeger zoveel mensen nabij was.
Door Hem zonder angst aan te raken is er een band,
een ver-bond tussen Jezus en Veronica.*

7. Jezus valt voor de tweede keer

Jezus, wij danken Je met heel ons hart

× **Omdat Jij zoveel van ons houdt**

*Jezus is geen superman.
Hij is God én mens.
Hij valt nog eens.
Hij maakte hetzelfde door als wij allemaal.
Dezelfde pijn en wanhoop.
Hij kan begrijpen hoe verdrietig wij soms zijn.
En toch staat Hij weer op.
Omdat God Hem draagt,
net zoals Hij ons draagt.
Dat gelooft Jezus rotsvast,
dat maakt Hem sterk.*

8. Jezus troost de vrouwen

Jezus, wij danken Je met heel ons hart

× **Omdat Jij zoveel van ons houdt**

*Zelfs nu Jezus erg lijdt
kijkt Hij met de ogen van zijn hart.
Hij ziet wenende vrouwen en troost hen :
„Ween niet om Mij. Ween om jezelf en je kinderen.“
Hij denkt aan anderen die alleen achterblijven.
Zo kennen de vrouwen Hem :
een en al liefde.
Hij is trouw aan zichzelf, tot op het kruis.
Dat geeft de vrouwen vertrouwen :
ze kunnen geloven dat Jezus echt de Zoon van God is.*

9. Jezus valt voor de derde keer

Jezus, wij danken Je met heel ons hart
X **Omdat Jij zoveel van ons houdt**

*Weer valt Jezus.
Hij is echt aan het einde van zijn krachten.
Elke stap naar de berg Golgota doet pijn.
Aan de buitenkant ; want zijn lichaam doet pijn.
Aan de binnenkant ; want alles lijkt voorbij.
Nog heel eventjes en zijn leven stopt.*

*En toch vindt Jezus de moed
om op te staan en weer door te gaan.*

10. Jezus wordt van zijn kleren beroofd

Jezus, wij danken Je met heel ons hart
X **Omdat Jij zoveel van ons houdt**

*Ze staan boven op de berg,
Dadelijk zullen de soldaten Jezus kruisigen.
Maar wat doen ze nu ?
Ze trekken Jezus' kleren van zijn lijf.
Hoe zou jij je voelen ?
Klein en naakt en vernederd.
Alle ogen zijn op Jezus gericht.
Zou Hij net als wij naar de grond staren ?
Zou Hij rood worden ?
Jezus doet niets.
Hij is alleen maar liefde.*

11. Jezus wordt aan het kruis genageld

Jezus, wij danken Je met heel ons hart

× **Omdat Jij zoveel van ons houdt**

*Drie keer die vreselijke pijn.
Een nagel door de ene pols.
Een nagel door de andere pols.
Een nagel door de voeten.
Alleen nog pijn.
En dan zijn er nog zoveel nagels
van mensen die vieze dingen roepen,
die Hem uitlachen.
Die de spot met Hem drijven.
Want ze weten :
we kunnen Jezus op zoveel manieren pijn doen !*

12. Jezus sterft aan het kruis

Jezus, wij danken Je met heel ons hart

× **Omdat Jij zoveel van ons houdt**

*„Ik heb dorst,“ zegt Jezus.
De soldaten dopen een spons in zure wijn.
Ze brengen hem aan Jezus' mond.
Jezus drinkt ervan.
Dan zegt Hij zacht :
„Het is volbracht.“
Hij buigt het hoofd en sterft.*

13. Jezus wordt van het kruis genomen

Jezus, wij danken Je met heel ons hart
Omdat Jij zoveel van ons houdt

*Jezus is nu dood.
Een solaat steekt met een lans in zijn zijde.
Dan mag Maria Jezus weer in haar armen houden.
Ze huilt om haar dode zoon.
Ze begrijpt er niets van.
Waarom heeft God haar destijds gevraagd
zijn moeder te zijn ?
Waarom ?
Maar dan voelt ze de hand van God op haar schouder.
Zoveel vrienden om haar heen.
En ze begrijpt dat God overal en altijd bij haar is,
ook als het nacht is.
Vooral als het nacht is.*

14. Jezus wordt in het graf gelegd

Jezus, wij danken Je met heel ons hart
Omdat Jij zoveel van ons houdt

*Twee belangrijke mannen,
die in het geheim vrienden van Jezus waren,
mogen Jezus' lichaam meenemen.
Ze wikkelen het met geurige kruiden in zwachtels.
Ze leggen Jezus in het graf.
Dan nemen ze afscheid van Jezus.
Ze zijn verdrietig, teleurgesteld.
Ze twijfelen. Want ze hadden zo gehoopt en geloofd...
Maar heel diep in hun hart voelen ze :
„Nee, het is nog niet gedaan.
Jezus is misschien wel dood in de ogen van de mensen,
maar zijn liefde voor ons is zo groot
dat we haar bijna kunnen aanraken !
Morgen... morgen wordt alles anders !”*

15. Nieuw leven

Jezus, wij danken Je met heel ons hart

✕ **Omdat Jij zoveel van ons houdt**

*Toen gingen ze naar zijn graf - twee vrouwen. Ze wilden zijn dode lichaam verzorgen. Maar... het graf was leeg !
De dode weg...*


Een man in de tuin. Een zachte stem :


"Raak me niet aan, Ik moet naar de Vader gaan."

Jezus leeft! Hij is terug bij ons!


De vrouwen lopen naar huis. Hun hart klopt hard van vreugde. Het nieuws glinstert in hun ogen. Hun gezicht spreekt boekdelen : Jezus is verrezen !


Bijlage 2




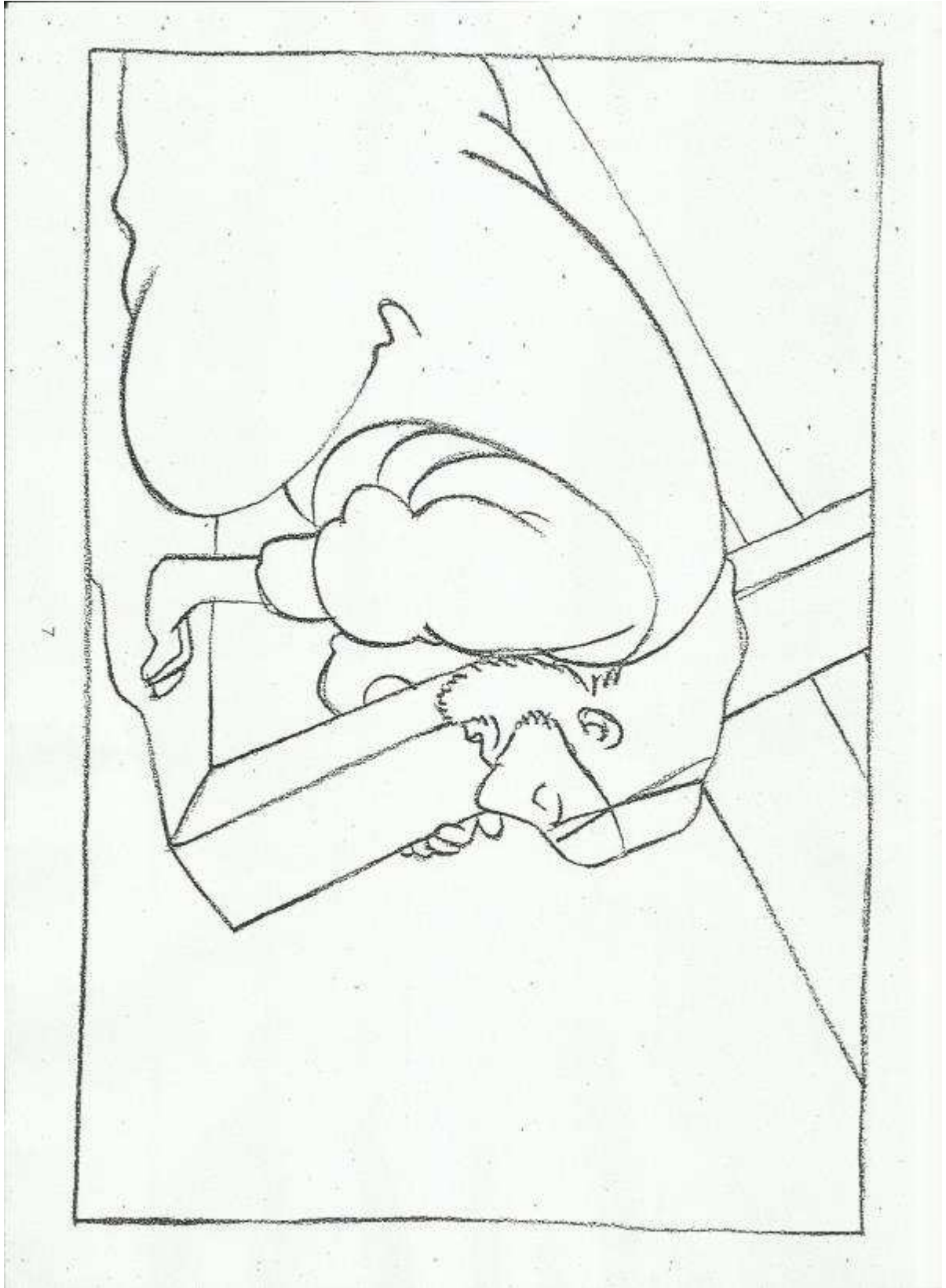







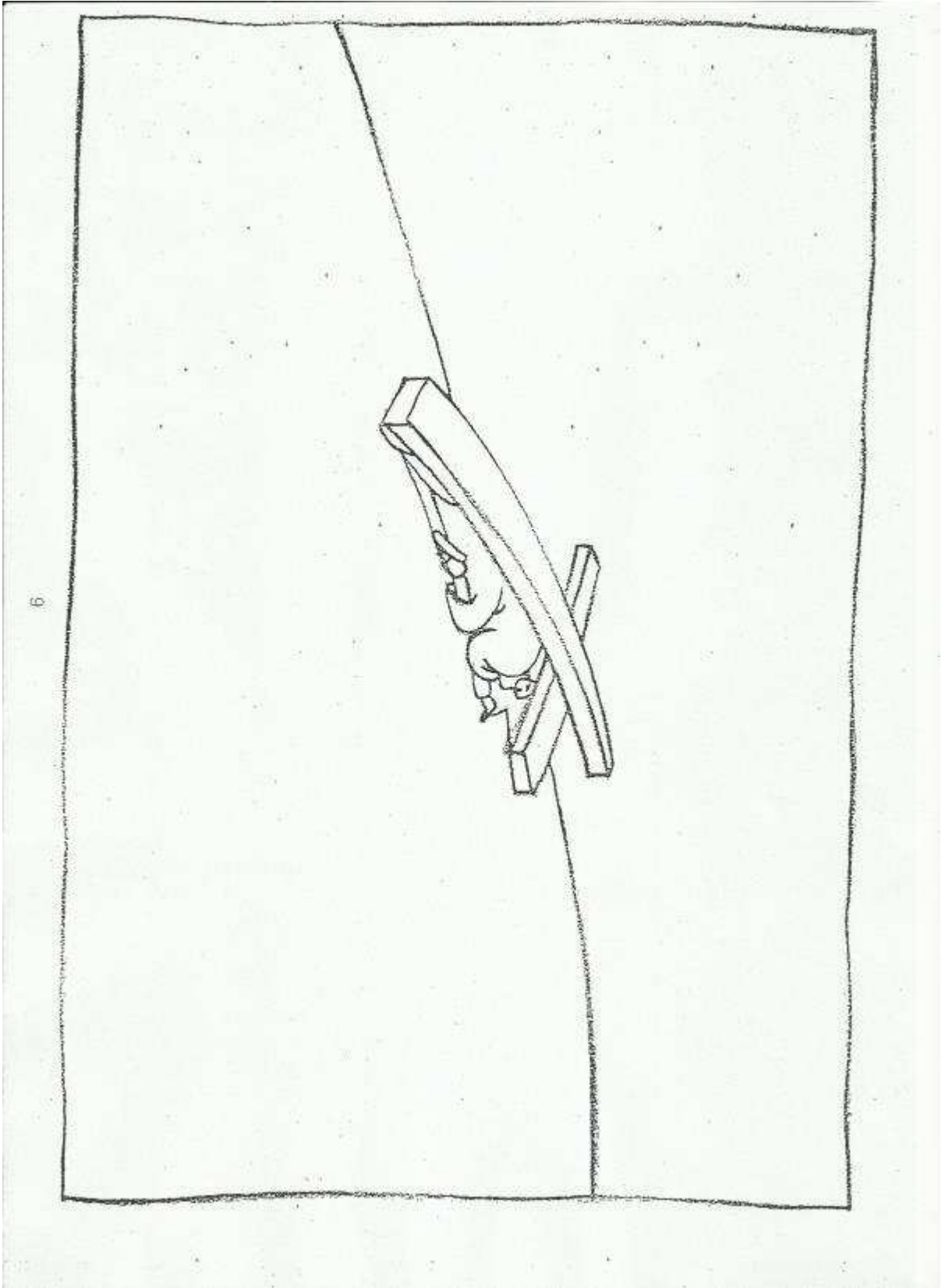









8

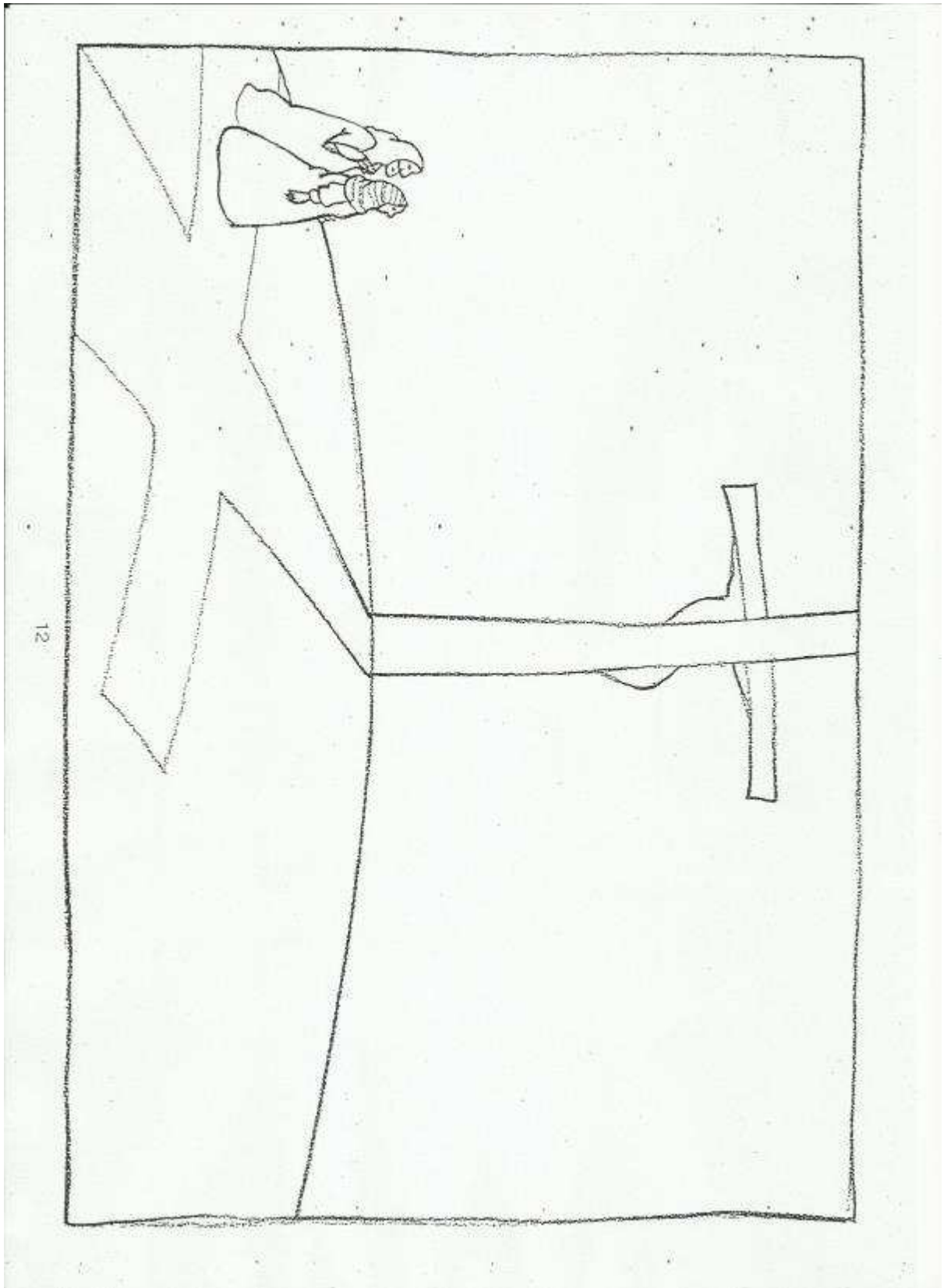


6

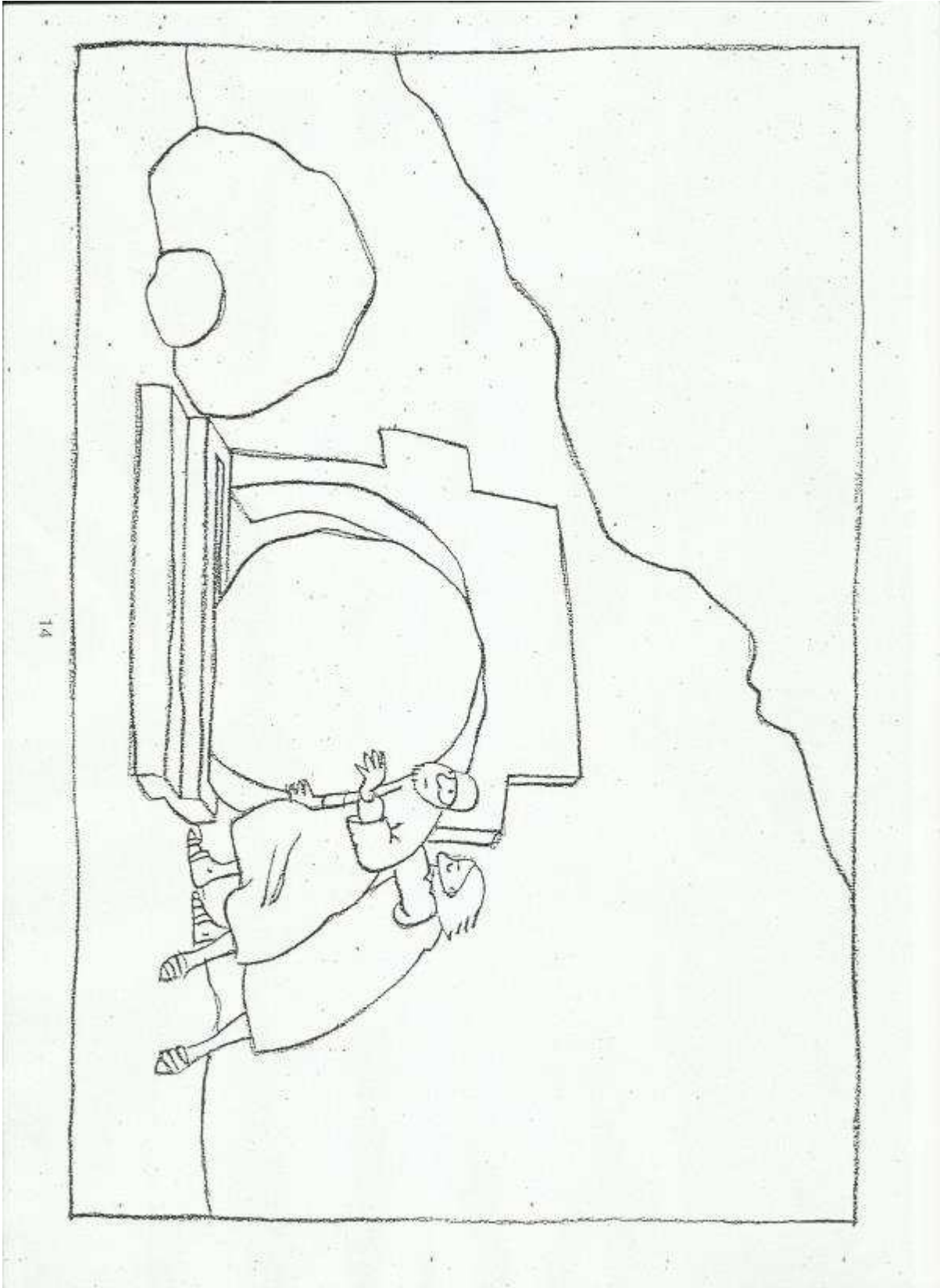




Michiel De Praeter, Arteveldehogeschool Gent









Bijlage 3








Michiel De Praeter, Arteveldehogeschool Gent











Bijlage 4

De gemaakte diavoorstelling met de foto's van de 15 staties van de Kruisweg kan u in bijlage 4 vinden, een apart bestand.